



OFISI YA MTAKWIMU MKUU WA SERIKALI ZANZIBAR

MAKAO MAKUU YA POLISI ZANZIBAR

**TOLEO LA TAKWIMU ZA
AJALI NA MAKOSA YA
BARABARANI ZANZIBAR,
MWAKA, 2024**

**OFISI YA MTAKWIMU
MKUU WA SERIKALI
ZANZIBAR**

Utangulizi

Toleo hili hutolewa kila mwezi ambalo hutoa muhtasari wa takwimu za maeneo mawili ya uhalifu ambazo ni ajali na makosa ya barabarani. Takwimu hizi zinatolewa kwa kutofautiana kwa kijiografia, kimakundi na kijinsia.

Takwimu za ajali barabarani hutoa taarifa za idadi ya ajali zilizotokea, aina ya waathirikana hali ya waathirika baada ya ajali. Takwimu za makosa ya barabarani hutoa taarifa kuhusu makosa ya barabarani ambayo yameainishwa katika makundi makuu kumi na moja (11).

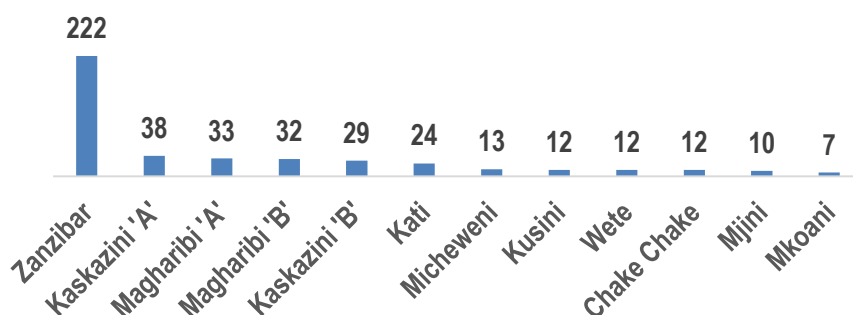
Lengo

Lengo kuu la kutolewa toleo hili ni kutoa taarifa za ajali na makosa ya barabarani za ndani ya Zanzibar. Taarifa hizi ni muhimu na hutumiwa na wapangaji, watunga sera, nawatoa maamuzi.

Ajali za Barabarani

Jumla ya ajali 222 zimeripotiwa mwaka 2024. Wilaya ya Kaskazini "A" imeripotiwa kuwa na ajali nyingi (ajali 38) sawa na asilimia 17.1 ikilinganishwa na wilaya nyengine.

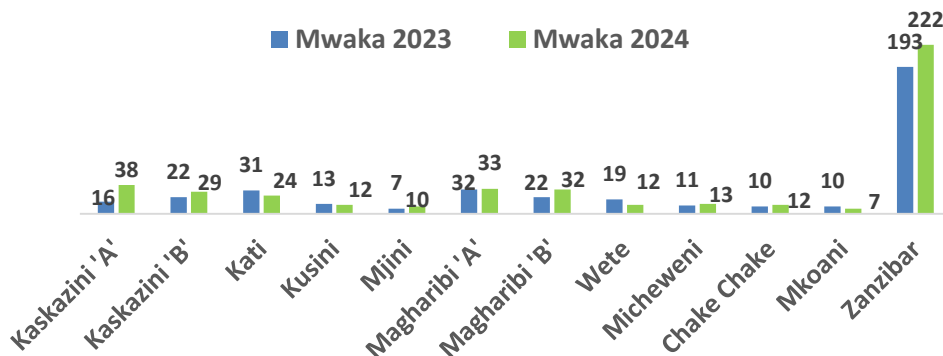
Kielelezo 1.1: Idadi ya Ajali za Barabarani Kwa Wilaya, Mwaka 2024



Idadi ya Ajali za barabarani zilizotokea mwaka 2024 zimeongezeka kwa asilimia 15.0 kufikia ajali 222 kutoka ajali 193 mwaka 2023

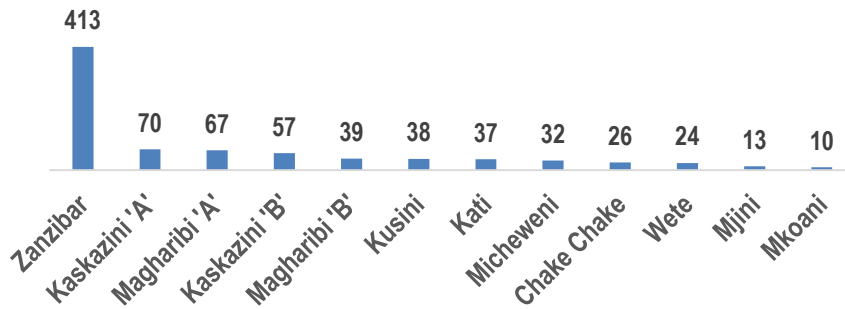
Kwa mwaka 2024, wilaya ya Kaskazini "A" imeripotiwa kuwa na ajali zaidi (ajali 38) na wilaya ya Magharibi "A" iliripotiwa kuwa na ajali zaidi (ajali 32) kwa mwaka 2023.

Kielelezo 1.2: Mlinganisho wa Ajali za Barabarani kwa Mwaka 2023 na Mwaka 2024



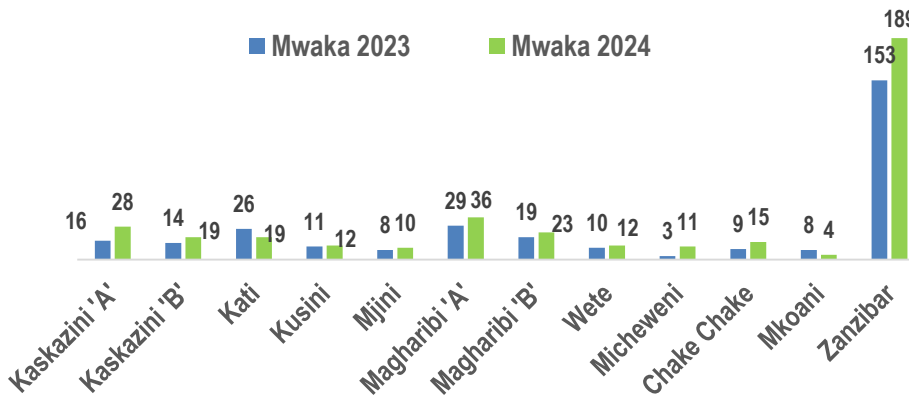
Jumla ya waathirika 413 wameripotwa mwaka 2024, ambapo waathirika 363 ni wanaume na waathirika 50 ni wanawake. Wilaya ya Kaskazini "A" imeripotwa kuwa na waathirika wengi (waathirika 70) sawa na asilimia 16.9 ikilinganishwa na wilaya nyengine.

Kielelezo 1.3: Idadi ya Waathirika wa Ajali za Barabarani, Mwaka 2024



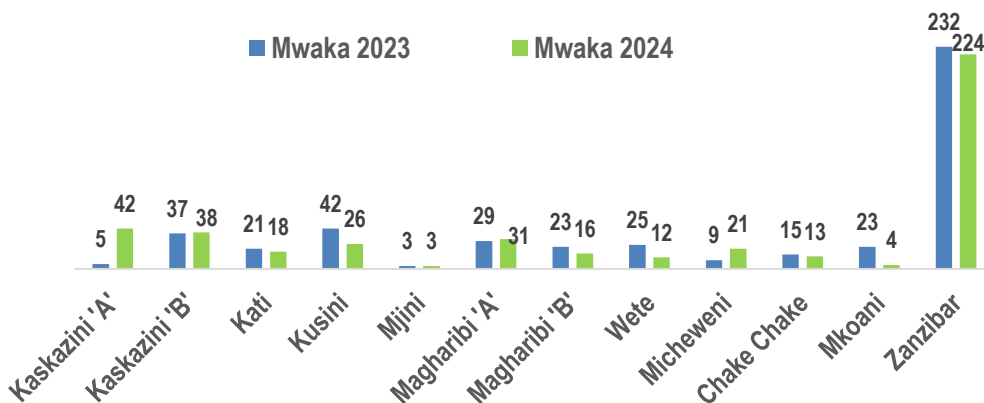
Waathirika waliofariki mwaka 2024 wameongezeka kwa asilimia 23.5 kufikia waathirika 189 kutoka waathirika 153 mwaka 2023.

Kielelezo 1.4: Mlinganisho wa Waathirika Waliofariki kwa Mwaka 2023 na Mwaka 2024



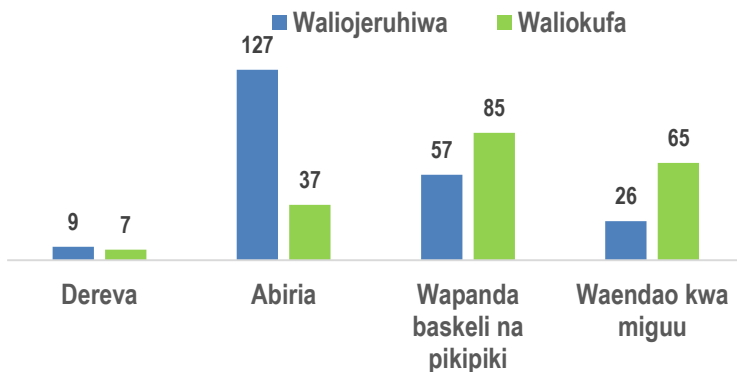
Waathirika waliojeruhiwa mwaka 2024 wamepungua kwa asilimia 3.4 na kufikia waathirika 224 kutoka waathirika 232 mwaka 2023.

Kielelezo 1.5: Mlinganisho wa Waathirika Waliojeruhiwa kwa Mwaka 2023 na Mwaka 2024



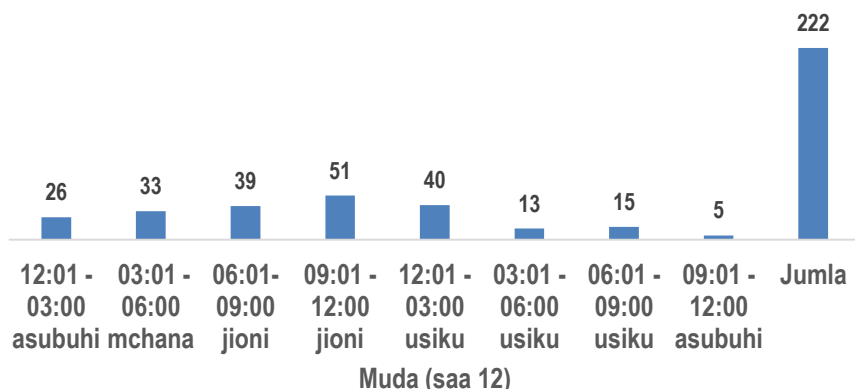
Mwaka 2024 miongoni mwa waathirika wa ajali za barabarani (waliojeruhiwa na waliofariki), waathirika wengi wameonekana ni abiria (waathirika 164), wapanda baiskeli na pikipiki 142, waenda kwa miguu 91 na madereva walikuwa 16

Kielelezo 1.6: Idadi na Aina ya Waathirika wa Ajali za barabarani, Mwaka 2024



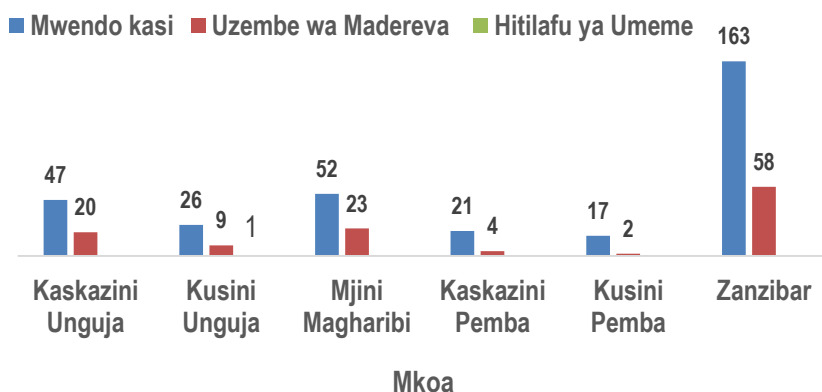
Mwaka 2024, ajali nyingi zilitokea muda wa saa 09:01 - 12:00 jioni ambapo zimeripotiwa ajali 51

Kielelezo 1.7: Idadi ya Ajali na Muda Uliotokea, Mwaka 2024



Jumla ya ajali 222 zilizoripotiwa mwaka 2024, ajali 163 zimesababishwa na kuendesha gari kwa mwendo kasi, ajali 58 zimesababishwa na uzembe wa dereva na ajali moja imesababishwa na hitilafu ya umeme. Mkoa wa Mjini Magharibi umekuwa na ajali nyingi zilizosababishwa na kuendesha gari kwa mwendo kasi (ajali 52) vilevile ajali zilizosababishwa na Uzembe wa madereva (ajali 23).

Kielelezo 1.8: Chanzo cha Ajali za Barabarani kwa Mkoa, Mwaka 2024.

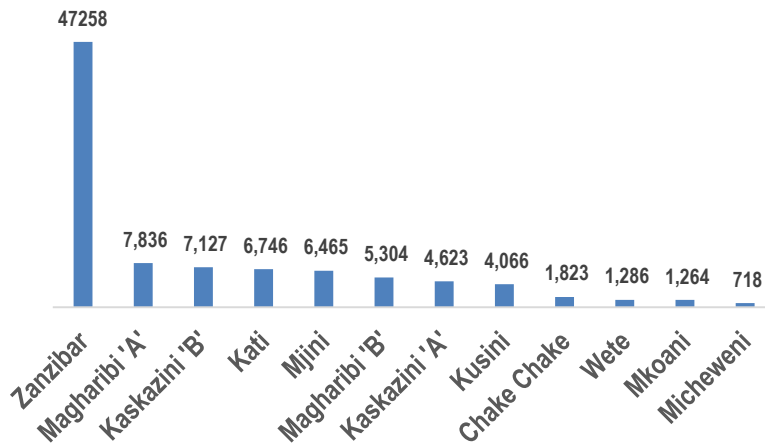


Makosa ya Barabarani

Jumla ya makosa 47,258 yameripotiwa mwaka 2024, ambapo makosa 47,161 yameripotiwa kwa wanaume na makosa 97 yameripotiwa kwa wanawake.

Wilaya ya Magharibi 'A' imeripotiwa kuwa na idadi kubwa ya makosa ya barabarani (makosa 7,836) sawa na asilimia 16.6 kati ya makosa yote yaliyoripotiwa. Wilaya ya Micheweni ina idadi ndogo ya makosa ya barabarani yaliyoripotiwa ambayo ni makosa 718 (asilimia 1.5) kati ya makosa yote yaliyoripotiwa.

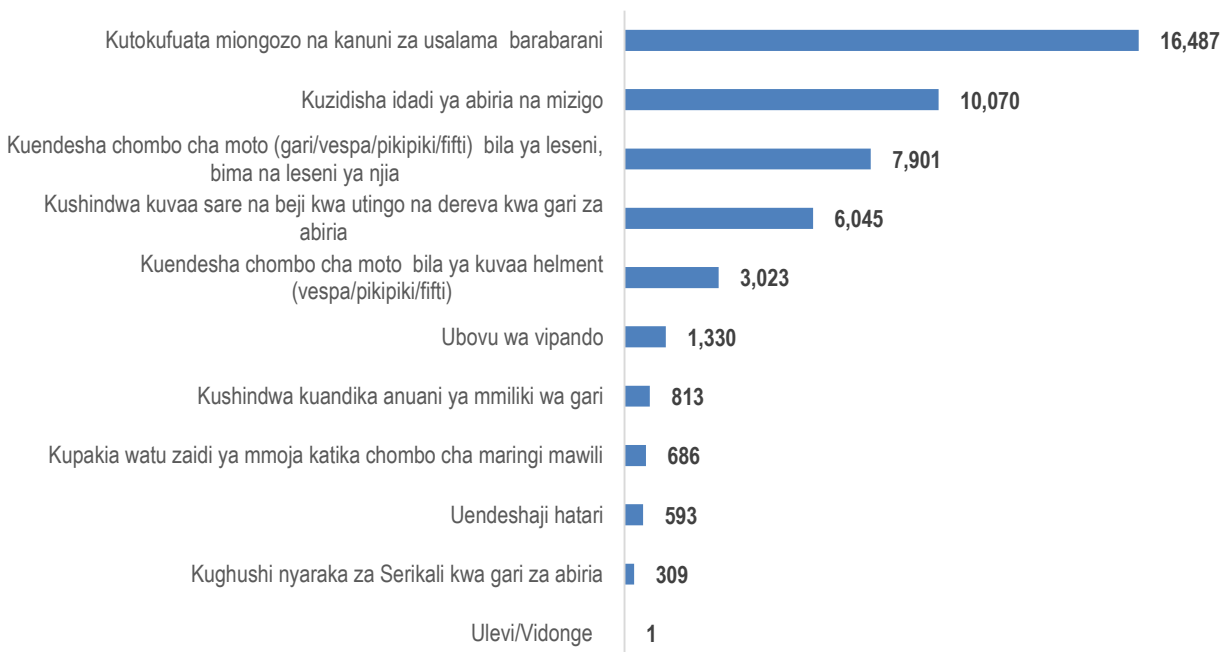
Kielelezo 2.0: Idadi ya Makosa ya Barabarani Kwa Wilaya, Mwaka 2024



Kosa kuu lililoripotiwa mwaka 2024 ni Kutokufuata miongozo na kanuni za usalama barabarani (makosa 16,487) yakifuatia Kuzidisha idadi ya abiria na mizigo (makosa 10,070) na Kuendesha chombo cha moto (gari/vespa/pikipiki/fifti) bila ya leseni, bima na leseni ya njia (makosa 7,901).

Orodha ya makosa haya matatu (3) ya barabarani kati ya yote kumi na moja (11) yaliyoripotiwa yamechangia asilimia 72.9

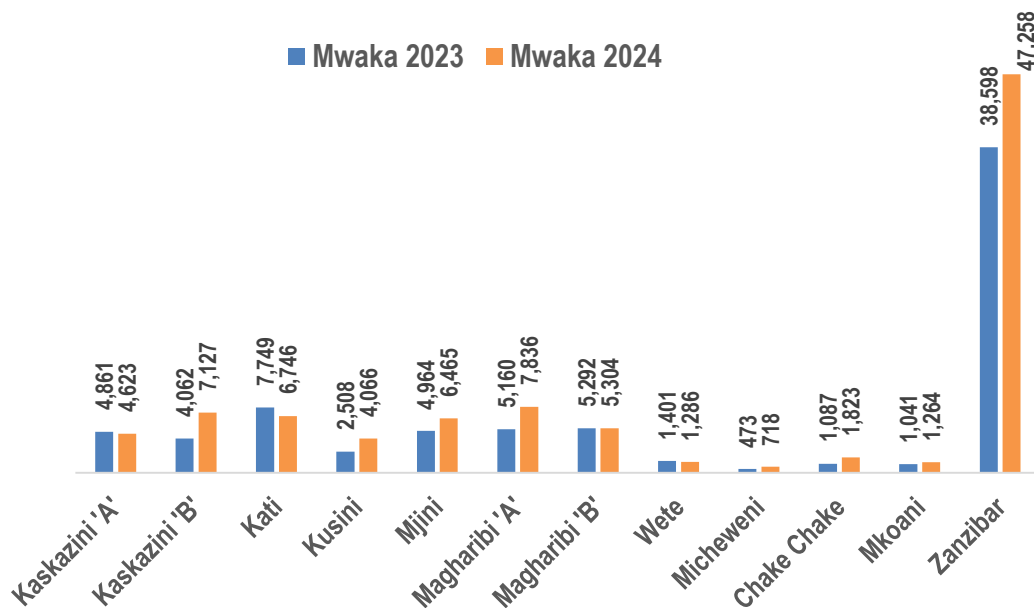
Kielelezo 2.1: Idadi na Aina ya Makosa ya Barabarani, Mwaka 2024



Idadi ya makosa kwa mwaka yameongezeka kwa asilimia 22.4 na kufikia makosa 47,258 mwaka 2024 kutoka makosa 38,598 mwaka 2023.

Wilaya ya Magharibi 'A' ilikuwa na idadi kubwa ya makosa mwaka 2024 (Makosa 7,836) na wilaya ya Kati ilikuwa na idadi kubwa ya makosa mwaka 2023 (makosa 7,749).

Kielelezo 2.2: Mlinganisho wa Idadi ya Makosa ya Barabarani kwa mwaka 2023 na mwaka 2024



HITIMISHO

Takwimu za ajali barabarani hutoa taarifa za idadi ya ajali zilizotokea, aina ya waathirika na hali ya waathirika baada ya ajali. Takwimu za makosa ya barabarani hutoa taarifa kuhusu makosa ya barabarani ambayo yameainishwa katika makundi makuu kumi na moja (11). Lengo la kutolewa toleo hili ni kutoa taarifa za ajali na makosa ya barabarani za ndani ya Zanzibar.

Jumla ya ajali 222 zimeripotiwa mwaka 2024. Wilaya ya Kaskazini "A" imeripotiwa kuwa na ajali zaidi ambazo ni 38 sawa na asilimia 17.1 ikilinganishwa na wilaya nyengine

Mlinganisho wa idadi ya ajali za barabarani zilizotokea mwaka 2024 zimeongezeka kwa asilimia 15.0 kufikia ajali 222 mwaka 2024 kutoka ajali 193 mwaka 2023

Jumla ya makosa 47,258 yameripotiwa mwaka 2024, ambapo makosa 4,106 yameripotiwa kwa wanaume na makosa 17 yameripotiwa kwa wanawake.

Kosa kuu lililoripotiwa kwa mwaka 2024 ni Kutokufuata miongozo na kanuni za usalama barabarani (makosa **16,487**) sawa na asilimia 34.9 ya makosa yote yaliyoripotiwa.

Kiambatanisho:

Jadweli 3.0: Idadi na Asilimia ya Waathirika Walioripotiwa kwa Ajali za Barabarani kwa Wilaya na Jinsi; Mwaka 2024

Wilaya	Idadi ya Ajali		Waliokufa				Waliojeruhiwa				Jumla			
	Nambari	Asilimia	Wanaume	Wanawake	Jumla	Asilimia	Wanaume	Wanawake	Jumla	Asilimia	Wanaume	Wanawake	Jumla	Asilimia
Kaskazini 'A'	38	17.1	26	2	28	14.8	26	16	42	18.8	18	3	21	5.5
Kaskazini 'B'	29	13.1	16	3	19	10.1	38	0	38	17.0	36	15	51	13.2
Kati	24	10.8	15	4	19	10.1	15	3	18	8.0	43	4	47	12.2
Kusini	12	5.4	12	0	12	6.3	26	0	26	11.6	48	5	53	13.8
Mjini	10	4.5	9	1	10	5.3	1	2	3	1.3	8	3	11	2.9
Magharibi 'A'	33	14.9	28	8	36	19.0	24	7	31	13.8	54	4	58	15.1
Magharibi 'B'	32	14.4	23	0	23	12.2	13	3	16	7.1	40	2	42	10.9
Wete	12	5.4	12	0	12	6.3	12	0	12	5.4	35	0	35	9.1
Micheweni	13	5.9	11	0	11	5.8	21	0	21	9.4	12	0	12	3.1
Chake chake	12	5.4	14	0	14	7.4	12	0	12	5.4	21	3	24	6.2
Mkoani	7	3.2	4	1	5	2.6	5	0	5	2.2	28	3	31	8.1
Zanzibar	222	100	170	19	189	100	193	31	224	100	343	42	385	100

Jadweli 3.1: Idadi ya Waathirika Walioripotiwa kwa Ajali za Barabarani kwa Wilaya na Jinsi; Mwaka 2024

Wilaya	Idadi ya Ajali	Dereva						Abiria						Wapanda Baskeli na Pikipiki						Waendao kwa Miguu					
		Wa liokufa			Waliojeruhiwa			Wa liokufa			Waliojeruhiwa			Wa liokufa			Waliojeruhiwa			Wa liokufa			Waliojeruhiwa		
		M	F	T	M	F	T	M	F	T	M	F	T	M	F	T	M	F	T	M	F	T	M	F	T
Kaskazini 'A'	38	1	0	1	0	0	0	4	0	4	10	13	23	13	0	13	10	1	11	8	2	10	6	2	8
Kaskazini 'B'	29	0	0	0	3	0	3	3	1	4	30	0	30	11	0	11	4	0	4	2	2	4	1	0	1
Kati	24	1	1	2	2	0	2	6	0	6	5	0	5	3	1	4	8	3	11	5	2	7	0	0	0
Kusini	12	2	0	2	1	0	1	2	0	2	20	0	20	6	0	6	1	0	1	2	0	2	4	0	4
Mjini	10	0	0	0	0	0	0	0	0	0	0	2	2	7	0	7	0	0	0	2	1	3	1	0	1
Magharibi 'A'	33	1	1	2	2	0	2	12	2	14	14	5	19	9	0	9	5	0	5	6	5	11	3	2	5
Magharibi 'B'	32	0	0	0	0	0	0	2	0	2	3	1	4	9	0	9	7	0	7	12	0	12	3	2	5
Wete	12	0	0	0	0	0	0	1	0	1	2	0	2	7	0	7	9	0	9	4	0	4	1	0	1
Micheweni	13	0	0	0	0	0	0	2	0	2	13	0	13	3	0	3	5	0	5	6	0	6	3	0	3
Chake chake	12	0	0	0	1	0	1	3	0	3	4	3	7	10	0	10	3	0	3	1	0	1	1	0	1
Mkoani	7	0	0	0	0	0	0	0	0	0	2	0	2	3	0	3	3	0	3	1	1	2	0	0	0
Zanzibar	222	5	2	7	9	0	9	35	3	38	103	24	127	81	1	82	55	4	59	49	13	62	23	6	29

Jadweli 3.2: Mlinganisho wa Idadi ya Ajali Barabarani baina ya Mwaka 2023 na Mwaka 2024

Wilaya	Idadi ya Ajali		Waathirika				Dereva				Abiria				Wapanda Baskeli na Pikipiki				Waendao kwa Miguu			
			Waliojeruhiwa		Waliokufa		Waliojeruhiwa		Waliokufa		Waliojeruhiwa		Waliokufa		Waliojeruhiwa		Waliokufa		Waliojeruhiwa		Waliokufa	
	2023	2024	2023	2024	2023	2024	2023	2024	2023	2024	2023	2024	2023	2024	2023	2024	2023	2024	2023	2024	2023	2024
Kaskazini 'A'	16	38	5	42	16	28	0	0	1	1	0	23	0	4	5	11	8	13	0	8	7	10
Kaskazini 'B'	22	29	37	38	14	19	3	3	0	0	25	30	2	4	3	4	6	11	6	1	6	4
Kati	31	24	21	18	26	19	2	2	1	2	7	5	1	6	10	11	17	4	2	0	7	7
Kusini	13	12	42	26	11	12	1	1	0	2	41	20	1	2	0	1	5	6	0	4	5	2
Mjini	7	10	3	3	8	10	0	0	0	0	0	2	3	0	2	0	3	7	1	1	2	3
Magharibi 'A'	32	33	29	31	29	36	0	2	2	2	17	19	6	14	8	5	13	9	4	5	8	11
Magharibi 'B'	22	32	23	16	19	23	1	0	0	0	15	4	1	2	5	7	16	9	2	5	2	12
Wete	19	12	25	12	10	12	3	0	0	0	7	2	1	1	11	9	5	7	4	1	4	4
Micheweni	11	13	9	21	3	11	0	0	0	0	0	13	0	2	4	5	2	3	5	3	1	6
Chake chake	10	12	15	12	9	14	4	1	2	0	7	7	1	3	1	3	1	10	3	1	5	1
Mkoani	10	7	23	5	8	5	4	0	2	0	13	2	3	0	5	3	0	3	1	0	3	2
Zanzibar	193	222	232	224	153	189	18	9	8	7	132	127	19	38	54	59	76	82	28	29	50	62

Jadweli 3.4: Makosa ya Barabarani Yaliyoripotiwa Kwa Wilaya na Jinsi, Mwaka 2024

Wilaya	Watumiaji wa Ulevi/Vidonge			Uendeshaji Hatari			Ubovu wa Vipando			Kuendesha chombo cha moto bila ya kuvaa helmenti (vespa/pikipiki/fifti)			Kuendesha chombo cha moto (gari/vespa/pikipiki/fifti) bila ya leseni, bima na leseni ya njia			Kuzidisha idadi ya abiria na mizigo		
	Wanaume	Wanawake	Jumla	Wanaume	Wanawake	Jumla	Wanaume	Wanawake	Jumla	Wanaume	Wanawake	Jumla	Wanaume	Wanawake	Jumla	Wanaume	Wanawake	Jumla
Kaskazini 'A'	0	0	0	7	1	8	82	0	82	47	0	47	974	0	974	1,236	0	1,236
Kaskazini 'B'	0	0	0	23	0	23	30	0	30	103	0	103	1,393	0	1,393	1,987	0	1,987
Kati	0	0	0	153	0	153	573	5	578	560	5	565	1,003	10	1,013	1,331	0	1,331
Kusini	0	0	0	107	0	107	289	0	289	608	0	608	697	0	697	801	0	801
Mjini	0	0	0	119	0	119	0	0	0	219	0	219	893	0	893	1,268	0	1,268
Magharibi 'A'	0	0	0	65	0	65	194	0	194	473	0	473	859	0	859	1,314	0	1,314
Magharibi 'B'	0	0	0	55	0	55	74	0	74	242	0	242	685	0	685	1,059	0	1,059
Wete	0	0	0	31	0	31	20	0	20	85	0	85	525	0	525	173	0	173
Micheweni	0	0	0	0	0	0	17	0	17	53	0	53	221	0	221	268	0	268
Chake chake	1	0	1	9	0	9	20	3	23	339	33	372	410	0	410	348	0	348
Mkoani	0	0	0	16	7	23	23	0	23	237	19	256	224	7	231	285	0	285
Zanzibar	1	0	1	585	8	593	1322	8	1,330	2,966	57	3023	7,884	17	7,901	10,070	0	10,070

Inaendelea... **Jadweli 3.4: Makosa ya Barabarani Yaliyoripotiwa kwa Wilaya na Jinsi, Mwaka 2024**

Wilaya	Kushindwa kuandika anuani ya mmiliki wa gari			Kughushi nyaraka za serikali kwa gari za abiria			Kushindwa kuva sare na beji kwa utingo na dereva kwa gari za abiria			Kutofuata miongozo na kanuni za usalama barabarani			Kupakia Mtu zaidi ya Wawilikwenye Chombo za Maringi Mawili			Jumla		
	Wanaume	Wanawake	Jumla	Wanaume	Wanawake	Jumla	Wanaume	Wanawake	Jumla	Wanaume	Wanawake	Jumla	Wanaume	Wanawake	Jumla	Wanaume	Wanawake	Jumla
Kaskazini 'A'	0	0	0	0	0	0	491	0	491	1,770	0	1,770	15	0	15	4,622	1	4,623
Kaskazini 'B'	0	0	0	0	0	0	644	0	644	2,930	0	2,930	17	0	17	7,127	0	7,127
Kati	178	0	178	81	0	81	1,848	0	1,848	660	0	660	339	0	339	6,726	20	6,746
Kusini	91	0	91	0	0	0	739	0	739	496	0	496	238	0	238	4,066	0	4,066
Mjini	186	0	186	25	0	25	554	0	554	3,194	7	3,201	0	0	0	6,458	7	6,465
Magharibi 'A'	134	0	134	81	0	81	564	0	564	4,152	0	4,152	0	0	0	7,836	0	7,836
Magharibi 'B'	172	0	172	27	0	27	553	0	553	2,437	0	2,437	0	0	0	5,304	0	5,304
Wete	13	0	13	8	0	8	115	0	115	309	0	309	7	0	7	1,286	0	1,286
Micheweni	18	0	18	0	0	0	79	0	79	62	0	62	0	0	0	718	0	718
Chake chake	18	0	18	77	0	77	228	0	228	297	0	297	25	0	25	1,772	36	1,808
Mkoani	3	0	3	10	0	10	230	0	230	173	0	173	45	0	45	1,246	33	1,279
Zanzibar	813	0	813	309	0	309	6,045	0	6,045	16,480	7	16,487	686	0	686	47,161	97	47,258

Jadweli 3.5: Idadi ya Makosa Barabarani, baina ya Mwezi wa Mwaka 2023 na Mwaka 2024

Wilaya	Watumiaji wa Ulevi/Vidonge		Uendeshaji Hatari		Ubovu wa Vipando		Kuendesha chombo cha moto bila ya kuvaa helmenti (vespa/pikipiki/fifti)		Kuendesha chombo cha moto (gari/vespa/pikipiki/fifti) bila ya leseni, bima na leseni ya njia		Kuzidisha idadi ya abiria na mizigo	
	Mwaka 2023	Mwaka 2024	Mwaka 2023	Mwaka 2024	Mwaka 2023	Mwaka 2024	Mwaka 2023	Mwaka 2024	Mwaka 2023	Mwaka 2024	Mwaka 2023	Mwaka 2024
Kaskazini 'A'	0	0	56	8	141	82	55	47	792	974	1,207	1,236
Kaskazini 'B'	0	0	48	23	126	30	42	103	689	1,393	1,036	1,987
Kati	0	0	121	153	1,660	578	547	565	1,700	1,013	1,500	1,331
Kusini	0	0	52	107	211	289	249	608	293	697	509	801
Mjini	0	0	0	119	0	0	647	219	1,172	893	522	1,268
Magharibi 'A'	0	0	0	65	0	194	610	473	1,027	859	523	1,314
Magharibi 'B'	0	0	0	55	0	74	905	242	1,424	685	544	1,059
Wete	4	0	63	31	28	20	119	85	655	525	170	173
Micheweni	0	0	2	0	4	17	43	53	183	221	142	268
Chake chake	1	1	4	9	21	23	225	372	164	410	207	348
Mkoani	0	0	1	23	0	23	214	256	150	231	266	285
Zanzibar	5	1	347	593	2,191	1,330	3,656	3,023	8,249	7,901	6,626	10,070

Inaendelea... Jadwali 3.5: Idadi ya Makosa Barabarani, baina ya Mwezi wa Mwaka 2023 na Mwaka 2024

Wilaya	Kushindwa kuandika anuani ya mmiliki wa gari		Kughushi nyaraka za serikali kwa gari za abiria		Kushindwa kuvaa sare na beji kwa Utingo na dereva kwa gari za abiria		Kutofuata miongozo na kanuni za usalama barabarani		Kupakia Mtu zaidi ya Wawili kwenye Chombo za Maringi Mawili		Kutofunga Namba mbele ya Chombo cha Moto		Jumla	
	Mwaka 2023	Mwaka 2024	Mwaka 2023	Mwaka 2024	Mwaka 2023	Mwaka 2024	Mwaka 2023	Mwaka 2024	Mwaka 2023	Mwaka 2024	Mwaka 2023	Mwaka 2024	Mwaka 2023	Mwaka 2024
Kaskazini 'A'	7	0	146	0	554	491	1,898	1,770	5	15	0	0	4,861	4,623
Kaskazini 'B'	2	0	0	0	231	644	1,869	2,930	19	17	0	0	4,062	7,127
Kati	96	178	0	81	700	1848	1,393	660	32	339	0	0	7,749	6,746
Kusini	10	91	66	0	388	739	692	496	38	238	0	0	2,508	4,066
Mjini	73	186	221	25	257	554	2,072	3,201	0	0	0	0	4,964	6,465
Magharibi 'A'	344	134	41	81	619	564	1,996	4,152	0	0	0	0	5,160	7,836
Magharibi 'B'	2	172	146	27	497	553	1,774	2,437	0	0	0	0	5,292	5,304
Wete	36	13	9	8	61	115	256	309	0	7	0	0	1,401	1,286
Micheweni	16	18	8	0	18	79	57	62	0	0	0	0	473	718
Chake chake	21	18	16	77	209	228	219	297	0	25	0	0	1,087	1,808
Mkoani	14	3	12	10	191	230	193	173	0	45	0	0	1,041	1,279
Zanzibar	621	813	665	309	3,725	6045	12,419	16,487	94	686	0	0	38,598	47,258

**Jadweli 3.7 Tozo zilizolipwa Mahakamani Kwa Wilaya na Idadi ya kesi,
Mwaka 2024**

Wilaya	Idadi ya kesi	Tozo(Shilingi)
Kaskazini 'A'	4,561	111,040,800
Kaskazini 'B'	7,386	177,589,100
Kati	6,438	155,822,750
Kusini	4,079	115,152,800
Mjini	6,727	158,359,691
Magharibi 'A'	7,427	172,982,000
Magharibi 'B'	5,339	139,864,260
Wete	1,209	27,029,900
Micheweni	808	17,906,800
Chake chake	1,792	35,999,500
Mkoani	1,167	27,809,700
Zanzibar	46,933	1,139,557,301

Zingatia Maelezo

Ajali ya barabarani inahusu ajali yeyote inayohusisha angalau gari moja barabarani, inayotokea barabarani kwa mzunguko wa umma na angalau mtu mmoja amekufa au amejeruhiwa. Kutokana na Sheria ya Adhabu nambari.6/2004 kuondoa Amri ya Adhabu, sura ya 13 ya sheria ya Zanzibar (Penal Act no. 6/2004 Act to repeal the Penal Decree, chapter 13 of the law of Zanzibar).

Kifo imefafanua iwapo kama watu wamepata ajali na kufa papo hapo au ndani ya mwaka mmoja na siku moja (366) baada ya ajali.

Watu waliojeruhiwa na waathirika kwa ajali waliopatwa na mshtuko wanaohitaji matibabu ya Hospitali au bila hospitali.

Njia kimsingi ina maana ya usafiri. Hio humpa binadamu kufikia maeneo tofauti. Watu wengi hutumia njia tofauti za usafiri. Baadhi yao hutumia gari, baiskeli na kwa miguu.

Kosa ni uhalifu ambao huvunja sheria fulani na kuwepo adhabu maalum. Ajali za barabarani husababishwa na makosa mbalimbali ya binadamu. Makosa mengi ambayo yanaonekana kuwa ni madogo lakini athari yake inakuwa kubwa. Matokeo yake watu hupata ulemavu au kufa.

KWA UFAFANUZI ZAIDI TAFADHALI WASILIANA NA:

OFISI YA MTAKWIMU MKUU WA SERIKALI

Sanduku la Barua, 2321,
Simu: +255242231869,
Barua pepe: zanstat@ocgs.go.tz
Website: <http://www.ocgs.go.tz>

MAKAO MAKUU YA POLISI ZANZIBAR

Sanduku la Barua, 237,
Barua pepe: cidphqznc@gmail.com,
Nukushi: 024223136,
MMP, Zanzibar

